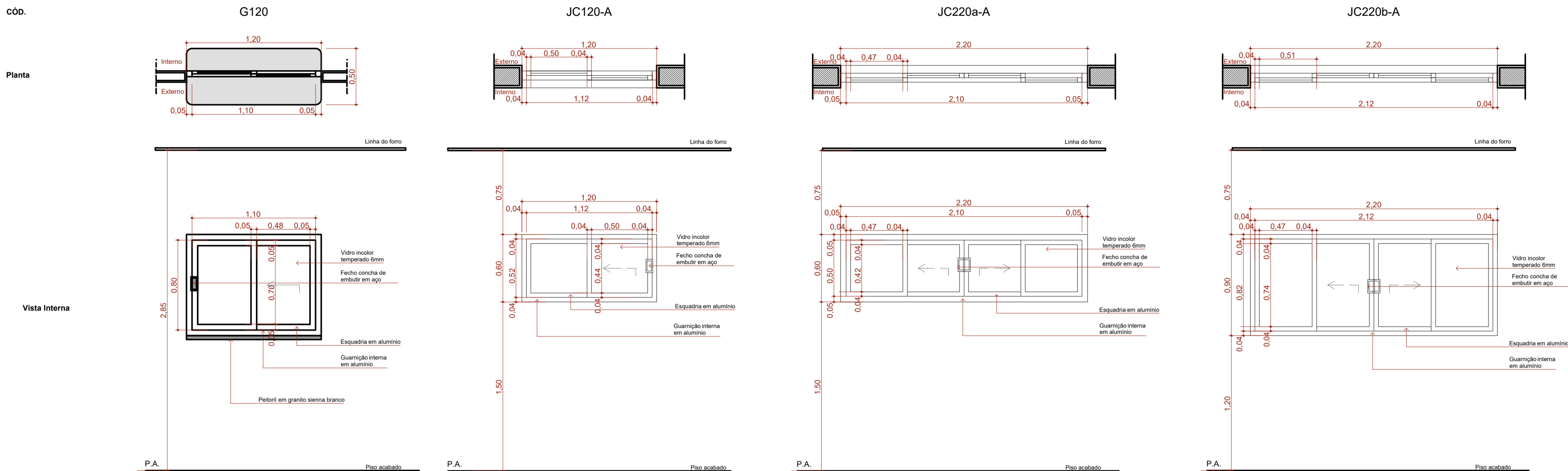
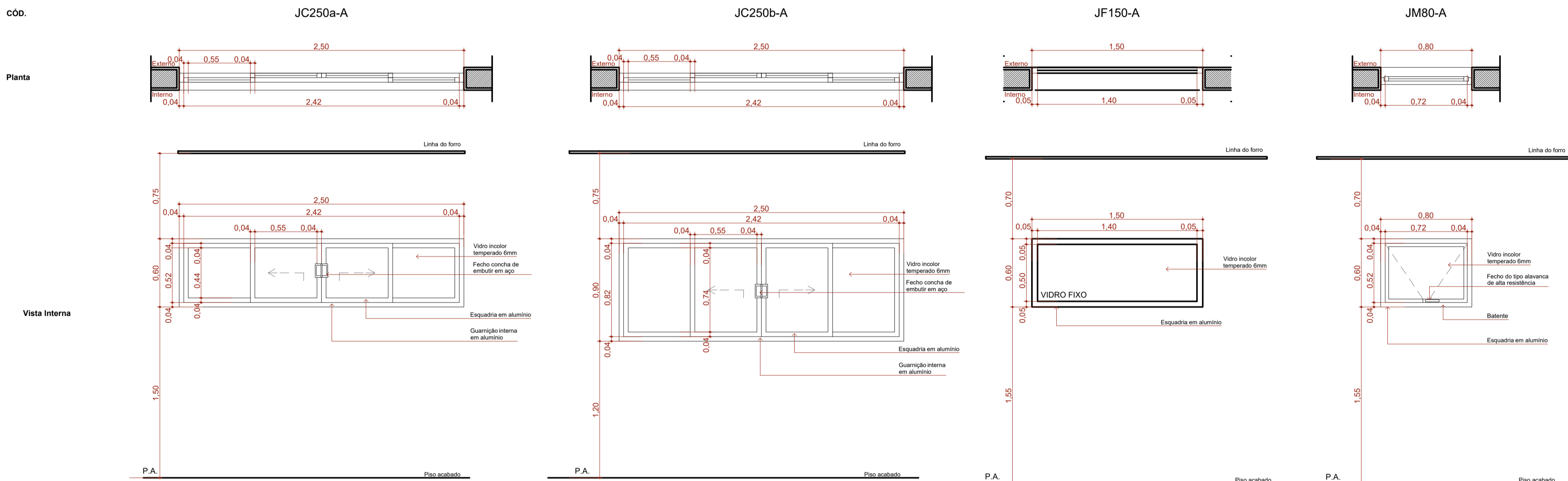


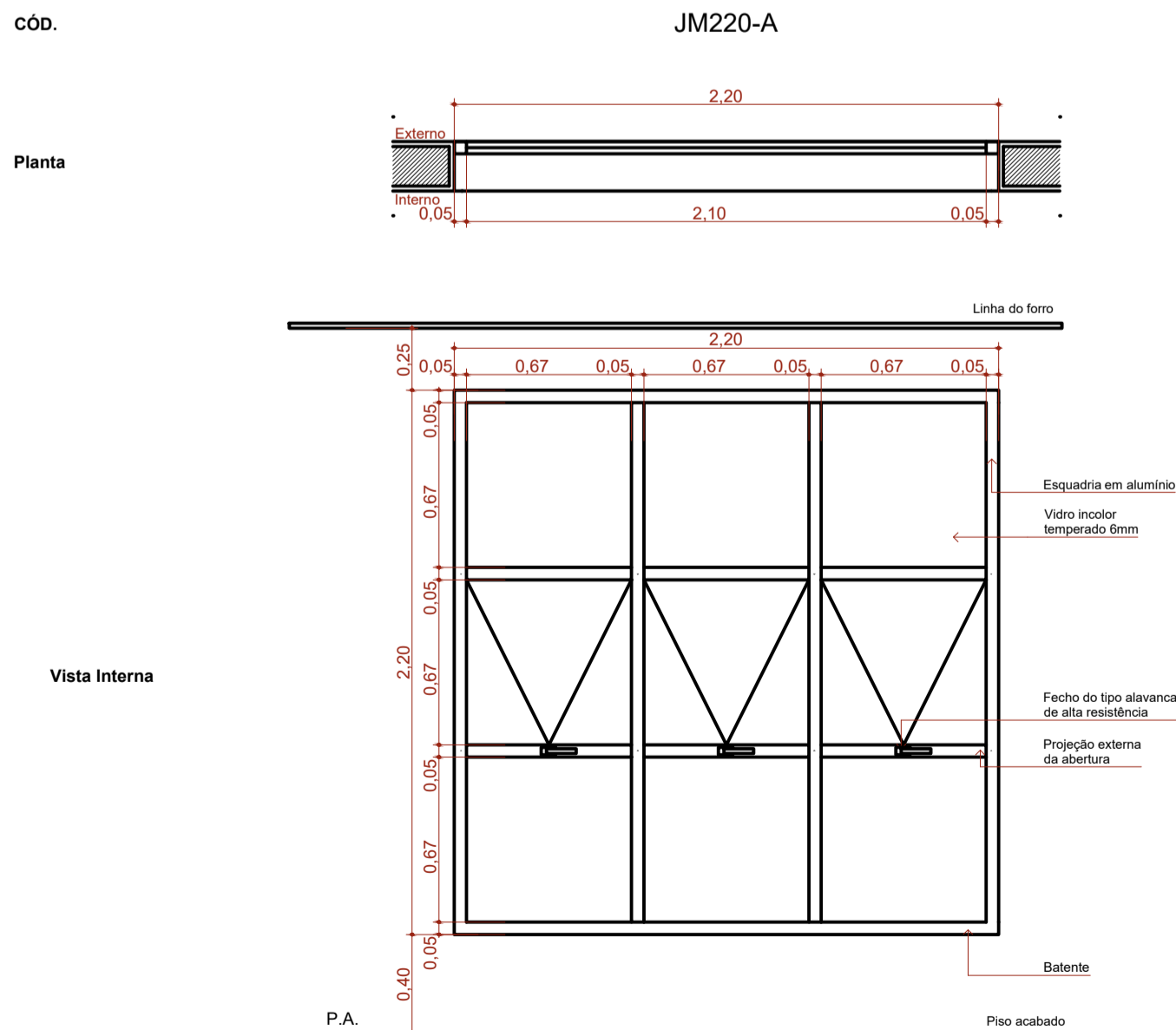
Quadro de Janelas - Detalhamento  
cód.



Quadro de Janelas - Detalhamento  
cód.



Quadro de Janelas - Detalhamento  
cód.



Quadro de Janelas Simples							
ID.	QNT.	DIMENSÃO (m)	ALTURA PEITORIL	DESCRIÇÃO	FECHO	DOBRADIÇA	PAREDE
C1	1	6,30x3,50	0,13	Cobogó	Não se aplica	Não se aplica	Alvenaria
C2	1	13,45x4,00	0,65	Cobogó	Não se aplica	Não se aplica	Alvenaria
C3	1	9,35x4,17	0,13	Cobogó	Não se aplica	Não se aplica	Alvenaria
G120	2	1,20x0,90	1,20	Janela de correr com estrutura de alumínio anodizado branco, com vidro, com peitoril em granito siena branco com largura de 50cm	Fecho concha de embutir, em aço acetinado, 2 peças	Não se aplica	Drywall
JC120-A	2	1,20x0,60	1,50	Janela de alumínio anodizado branco, abertura tipo de correr, 2 folhas.	Fecho concha de embutir, em aço acetinado, 2 peças	Não se aplica	Alvenaria
JC220a-A	2	2,20x0,60	1,50	Janela de alumínio anodizado branco, abertura tipo de correr, 4 folhas.	Fecho concha de embutir, em aço acetinado, 2 peças	Não se aplica	Alvenaria
JC220b-A	2	2,20x0,90	1,20	Janela de alumínio anodizado branco, abertura tipo de correr, 4 folhas.	Fecho concha de embutir, em aço acetinado, 2 peças	Não se aplica	Alvenaria
JC250a-A	10	2,50x0,60	1,50	Janela de alumínio anodizado branco, abertura tipo de correr, 4 folhas.	Fecho concha de embutir, em aço acetinado, 2 peças	Não se aplica	Alvenaria
JC250b-A	1	2,50x0,90	1,20	Janela de alumínio anodizado branco, abertura tipo de correr, 4 folhas.	Fecho concha de embutir, em aço acetinado, 2 peças	Não se aplica	Alvenaria
JF150-A	1	1,50x0,60	1,50	Janela de alumínio anodizado branco, visor fixo, 01 folha	Não se aplica	Não se aplica	Alvenaria
JM80-A	3	0,80x0,60	1,50	Janela de alumínio anodizado branco, abertura tipo maxim-ar, 1 folha	Fecho tipo alavanca	Braço articulado	Alvenaria
JM220-A	5	2,20x2,20	0,40	Janela de alumínio anodizado branco, abertura tipo maxim-ar	Fecho tipo alavanca	Braço articulado	Alvenaria

TÍTULO DO PROJETO  
**UNIDADE BÁSICA DE SAÚDE - PORTE 1**  
PROPRIETÁRIO  
PREFEITURA MUNICIPAL DE CIDADE GAÚCHA  
SECRETARIA DE ATENÇÃO PRIMÁRIA À SAÚDE  
CNPJ  
75.377.200/0001-20  
ENDEREÇO  
RUA JUSCELINO K. DE OLIVEIRA, Nº 2394 - CENTRO  
CEP 87. 820-000 - CIDADE GAÚCHA - PR



TÍTULO DA PRANCHA  
**DETALHAMENTO DE JANELAS**

DESCRIÇÃO DA ETAPA

PROJETO EXECUTIVO

NOME: PRANCHA - ARQUIVO MS_UBS1_PE_AQ 09.12_R00	REVISÃO R00	UNIDADE METROS	DATA 11/11/2025	ESCALA INDICADA
--	----------------	-------------------	--------------------	--------------------

DIREITOS AUTORAIS RESERVADOS CONFORME LEGISLAÇÃO NACIONAL E INTERNACIONAL

FOLHA A1  
84,10 x 59,40